Direction des
Finances Vikidiennes

Rapport Financier.

Période mai 2019 - avril 2020.

Bilan.

Vikidia est bénéficiaire cette année et ne présente aucune dette financière, même si l'on retire les dons de personnes morales (hors Lilo) et les dons exceptionnels. La principale source de revenu est les dons directs, souvent effectués via PayPal depuis le site Vikidia.org, mais aussi par virement bancaire (3 452 €, après déduction des frais de paiements). Près de la moitié (1 500 €) des revenus des dons vient d'un unique don ; comme l'an passé, ces différentes sources de revenus (Lilo et dons récurrents) sont quasiment égales.

Les sources de dépenses sont principalement les serveurs et les services techniques (2 008 € quasistable depuis l'an dernier). Les frais administratifs (logiciel de comptabilité et frais bancaires hors frais PayPal) s'élèvent à 392 €. Enfin, les frais de paiements par PayPal ont coûté 114 €.

En conclusion, l'exercice est bénéficiaire de 2696€ cette année, ce qui permet de renforcer les liquidités de l'association (4827€ au 30 avril) et va lui permettre d'investir, en particulier pour améliorer les wikis.

Évolutions depuis la cloture (période avril 2020 – septembre 2020)

Au mois de juillet, Vikidia a pu compter sur un don de Wikimedia Italia d'un montant de 10 000 €. Vikidia va utiliser cette somme pour combler sa dette technique, mettre à jour Mediawiki et installer de nouvelles extensions.

A ce titre, Vikidia a fait appel au prestataire *Wiki Valley* tenue par le wikimédien Seb35. Sa première mission a consisté à réparer l'outil de statistiques de Vikidia (Matomo) et mettre en place une nouvelle architecture technique. Pour cela, il a été payé 840 € TTC, tarif jugé raisonnable par les administrateurs systèmes. Dans le prolongement de l'action demandée par Wikimedia Italia, il est prévu de faire à nouveau appel à leurs services pour effectuer d'autres tâches techniques plus importantes, en particulier rendre l'architecture plus décentralisée pour intégrer plus facilement d'autres développeurs et sociétés de développement externes. Ainsi, à terme, Vikidia pourra procéder à des appels d'offres projet par projet.

Projections pour l'exercice 2020-2021

La stabilité des revenus du moteur de recherche dans l'avenir est très incertaine. En effet, Lilo tire ses revenus des publicités, et ce marché s'est effondré avec la crise sanitaire. Une baisse de ces revenus dans les prochains mois est déjà actée, et l'on s'attend à ce que la baisse se poursuive.

Si Lilo venait à disparaitre le financement de Vikidia ne serait plus assuré par les dons récurrents.

Pour faciliter les dons, et payer moins de commission, Vikidia envisage de tester de nouveaux partenaires de paiements comme Lydia.

D'un autre côté les dépenses serveurs ont déjà augmenté depuis la clôture et l'on s'attend à ce qu'elles augmentent fortement en parallèle des améliorations sur les serveurs.

Un partenariat en discussion avec Wikimédia France permettrait également de renforcer la solidité financière de l'association et sa capacité à investir dans ses wikis.

Nous remercions tous nos donateurs, les plus grands comme les plus petits, car chaque don compte, et permet à Vikidia de proposer, chaque année, aux enfants du monde entier, une encyclopédie de plus en plus étoffée.

Budget 2020-2021.

Le budget de dépenses pour l'exercice de mai 2020 à avril 2021 proposé au vote est de :

- ➔ 10 000 € pour faire appel à des prestataires informatiques, et ainsi mettre à jour MediaWiki et corriger les problèmes les plus urgents sur les serveurs. Ces dépenses sont couvertes par le don de Wikimedia Italia reçu en juillet 2020. A ce jour, 840 € ont été dépensés dans le cadre de ce budget.
- ➔ 3 000 € de dépenses pour payer les serveurs, et les services techniques qui permettent le bon fonctionnement du site.
- ➔ 600 € de frais divers (frais administratifs, services bancaires, logiciel comptabilité…)

Le présent budget est une estimation qui pourra varier, notamment en fonction des recettes que Vikidia percevra.

Documents annexes.

Les documents annexes représentent de manière visuelle les dépenses et recettes de Vikidia. Le dernier document présente les dépenses prévues dans le cadre du budget avril 2020 – avril 2021.

Annexe 1-4.

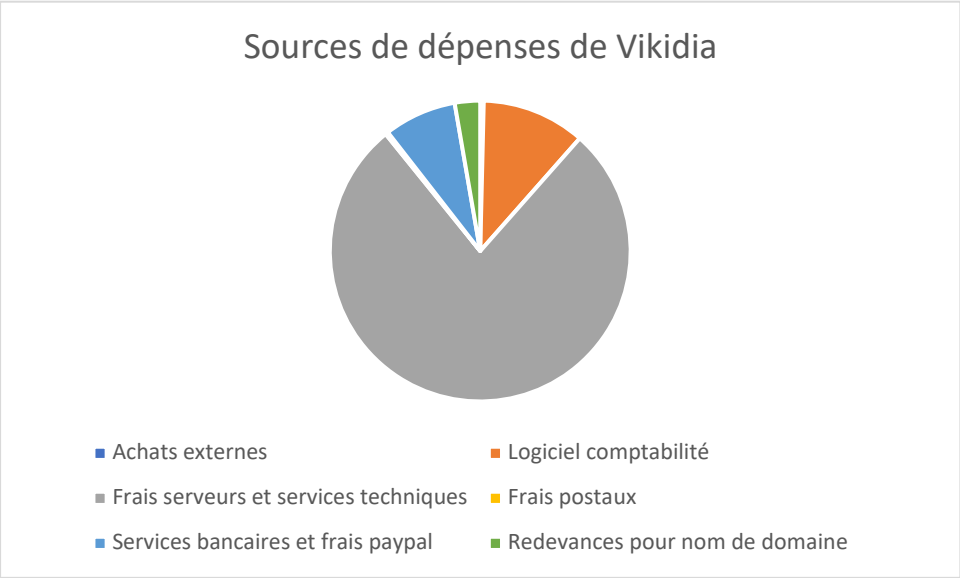

Annexe 2-4.

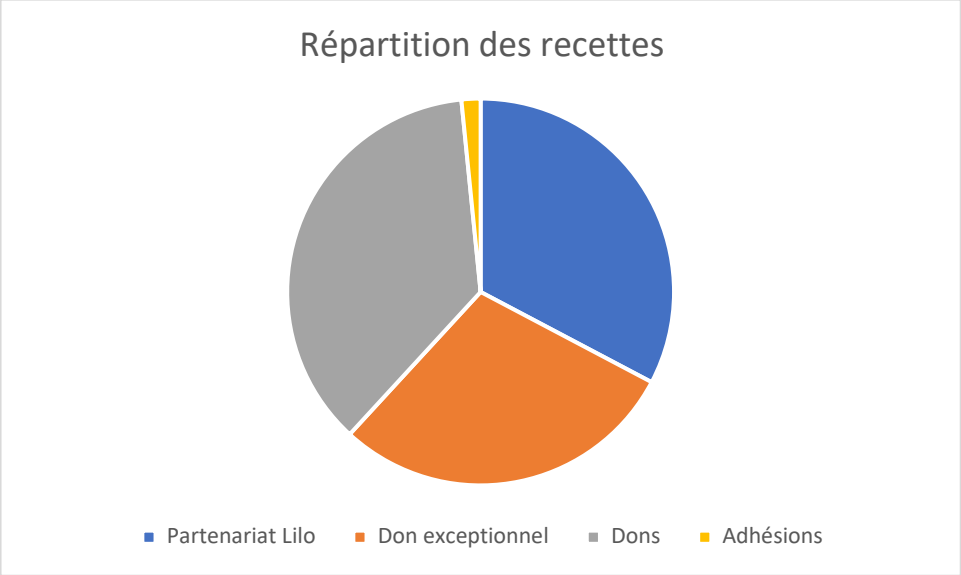

Annexe 3-4.

Dépenses - Recettes

Vikidia - Période du 01/04/2019 au 30/04/2020 *(document généré le 27/09/2020)*

Synthèse

Budget	Dépenses (€)	Recettes (€)	Balance (€)
Serveurs et domaines	**2 008,95**	**0,00**	**-2 008,95**
Serveurs	1 896,99	0,00	-1 896,99
Noms de domaines	-8,39	0,00	8,39
Certificats	0,00	0,00	0,00
Services techniques	120,35	0,00	-120,35
Dons et adhésions	**114,13**	**3 566,44**	**3 452,31**
Dons	105,27	3 420,44	3 315,17
Adhésions	8,86	146,00	137,14
Frais fixes	**392,47**	**0,41**	**-392,06**
Frais bancaires	96,07	0,41	-95,66
Logiciel compta	296,40	0,00	-296,40
Revenus Partenaires	**0,00**	**1 888,00**	**1 888,00**
Lilo	0,00	1 888,00	1 888,00
Non affecté à un budget	**15,07**	**5,00**	**-10,07**

Annexe 4-4

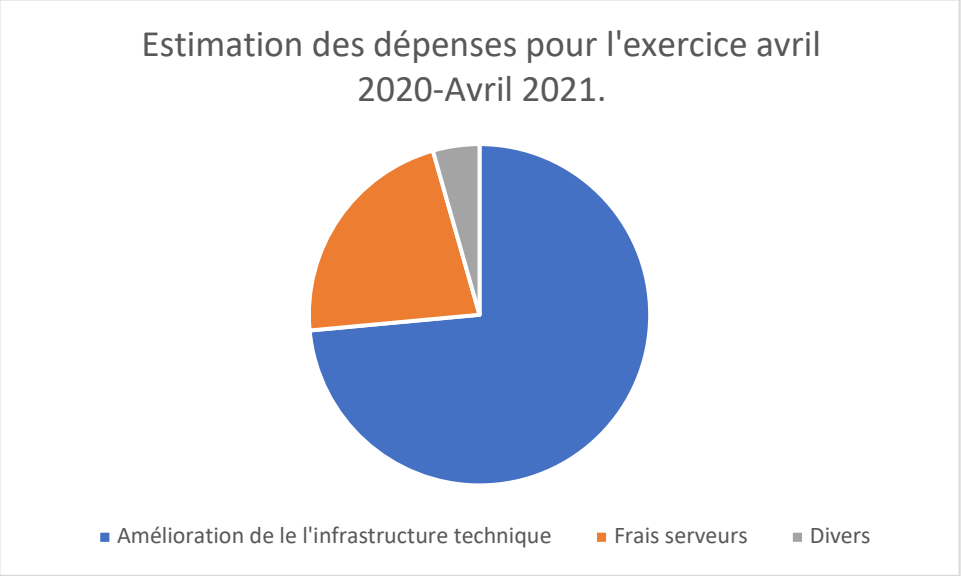

Documents légaux.

Compte de résultat.

	PERIODE EN COURS	N-1
PRODUITS D'EXPLOITATION		
706000 - Prestations de services	1 686,00	1 717,00
754000 - Dons et Collectes	3 384,16	1 221,61
756000 - Adhésions	82,00	103,00
Total	**5 152,16**	**3 041,61**
CHARGES D'EXPLOITATION		
604000 - Achats d'études et prestations de services	-9,27	
611000 - Logiciel comptabilité	-273,60	-22,80
613500 - Locations serveurs	-1 907,49	-1 925,64
626000 - Frais postaux et de télécommunications	-7,36	
627000 - Services bancaires et frais paypal	-191,46	-151,18
651000 - Redevances pour nom de domaine	-67,00	-74,00
Total	**-2 456,18**	**-2 173,62**
RESULTAT D'EXPLOITATION	**2 695,98**	**867,99**
PRODUITS FINANCIERS		
764000 - Revenus des valeurs mobilières de placement	0,41	
Total	**0,41**	
CHARGES FINANCIERES		
Total		
RESULTAT FINANCIER	**0,41**	
PRODUITS EXCEPTIONNELS		
Total		
CHARGES EXCEPTIONNELLES		
Total		
RESULTAT EXCEPTIONNEL		
TOTAL GENERAL	**2 696,39**	**867,99**

Bilan.

Actif :

	Brut	Amortissements / dépréciations	Net au 30/04/20	Net au 30/04/19
IMMOBILISATIONS				
Immobilisations incorporelles				
208000 - Autres immobilisations incorporelles	653,00	-210,00	863,00	863,00
Autres immobilisations financières				
271000 - Titres immobilisés (droit de propriété)	96,53		96,53	96,53
TIERS				
Comptes de régularisation				
486000 - Charges constatées d'avance				67,00
COMPTES FINANCIERS				
Banques, établissements financiers et assimilés				
512001 - Banque - Compte principal	4 461,45		4 461,45	1 956,72
512002 - Banque - Paypal	366,47		366,47	107,81
Virements internes				
580000 - Virements internes				
TOTAL ACTIF	5 577,45	-210,00	5 787,45	3 091,06

Passif :

	Net au 30/04/20	Net au 30/04/19
CAPITAUX		
Report à nouveau (solde créditeur ou débiteur)		
110000 - Report à nouveau (solde créditeur)	3 091,06	2 223,07
Résultat de l'exercice (bénéfice ou perte)		
Résultat de l'exercice (excédent)	2 696,39	867,99
TOTAL PASSIF	5 787,45	3 091,06